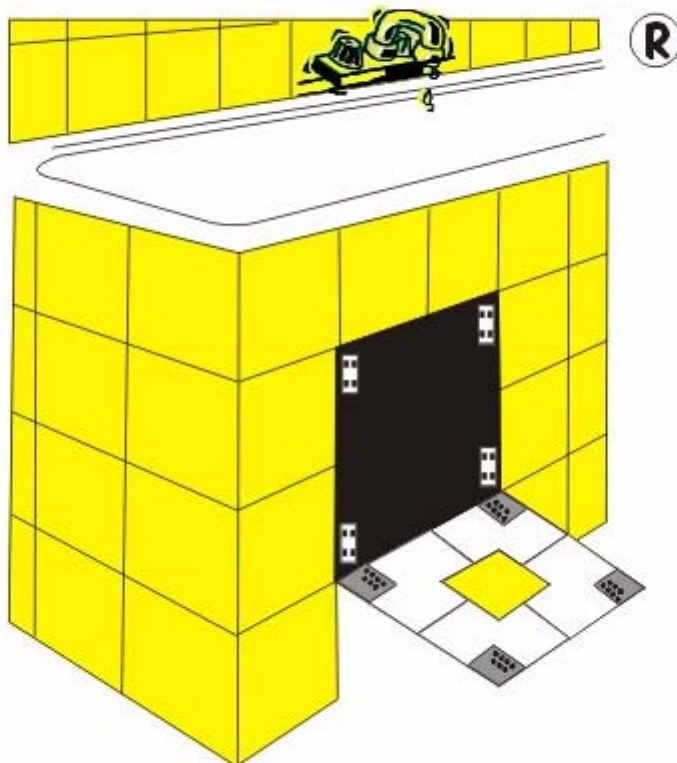




Dark d.o.o.
Markuševečka cesta 97, HR-10000
tel./fax. +385 1 45 75 087
info@dark-sanitarije.hr
www.dark-sanitarije.hr

SANITARJE I TRGOVINA

MAGNETNA VRATAŠKA



**Za nevidljivo zatvaranje kontrolnih otvora
ZA SVAKI FORMAT PLOČICA !!!**


SASTOJE SE OD:

- A) LIMICA SA MAGNETOM
(stavlja se ispod pločice na
rubove otvora)
- B) LIMICA (stavlja se na pločicu
koja zatvara – otvara – otvor)
- C) MAGNETA (klip 2)



A) LIMIĆ SA MAGNETOM


Izrađuje se od **poc. lima** (DX 51 + Z 275) debljine 0,75 ili 0,8 mm koji se stavlja u alat (na excentar preši) i u izrađeni oblik ugura se magnet klip 2.



0,8 mm x 78 mm x 35 mm

B) LIMIĆ

Izrađuje se od **poc. lima** (DX 51 + Z 275) debljine ili 0,8 mm.



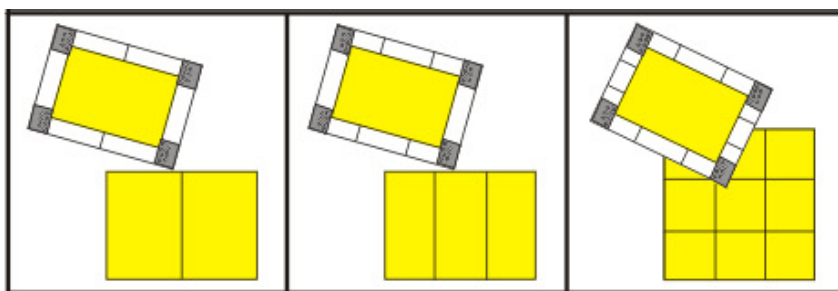
0,75

0,8 mm x 45 mm x 35 mm.

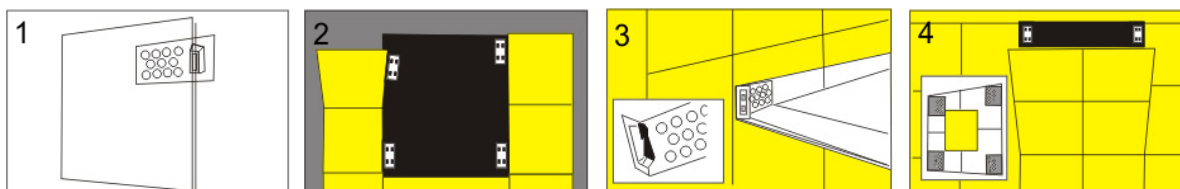
C) MAGNET klip 2

PAKIRANJE: Kartonska kutijica.

POSTAVLJANJE



Vrata u željenoj veličini moguće je napraviti iz svakog formata pločica



1. Magnet zalijepiti ljepljivom na stražnju stranu pločice
2. Pločicu s magnetom postaviti kao granicu kontrolnog otvora
3. Kada kontrolni otvor graniči s poprečnim zidom, magnetnu pločicu treba saviti pod pravim kutom i postaviti prema crtežu
4. Za vratašca spojiti pločice i na zadnjoj strani zalijepiti ih s pločicom prema crtežu. Na rubovima pričvrstiti limene pločice za magnete. Vanjske, rubne fuge zatvoriti s masom za zatvaranje (sanitarni silikon).