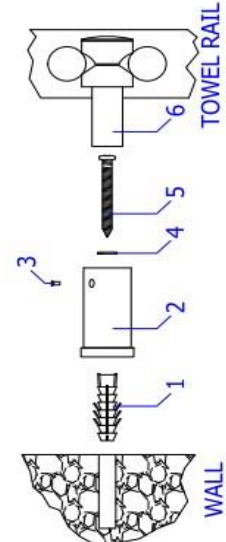



TermaBAD Upute za montažu

OPIS	OPIS	
 <p>1775 1475 1175 775</p> <p>Kupaonski radijator x1</p>	Učvršćivanje, ako je potrebno, odaberite odgovarajući pričvrtni materijal za zidni materijal	
	PTFE traka	
	Električna bušilica	
	svrdlo	
	ključ	
	Ključ za radijator	
	Odvijači ravni i križni	
	Potrebno kupiti 1 radijatorski ventil + 1 nepovratni ventil	
	libela	
	metar	
 <p>Zidne konzole x4</p>		
 <p>Zidni uložak x 4</p>		
 <p>vijak x4</p>		
 <p>sigurnosni vijak x4</p>		
 <p>podloga x4</p>		
 <p>Čep x1</p>		
<p>odražni pipac x1</p>		

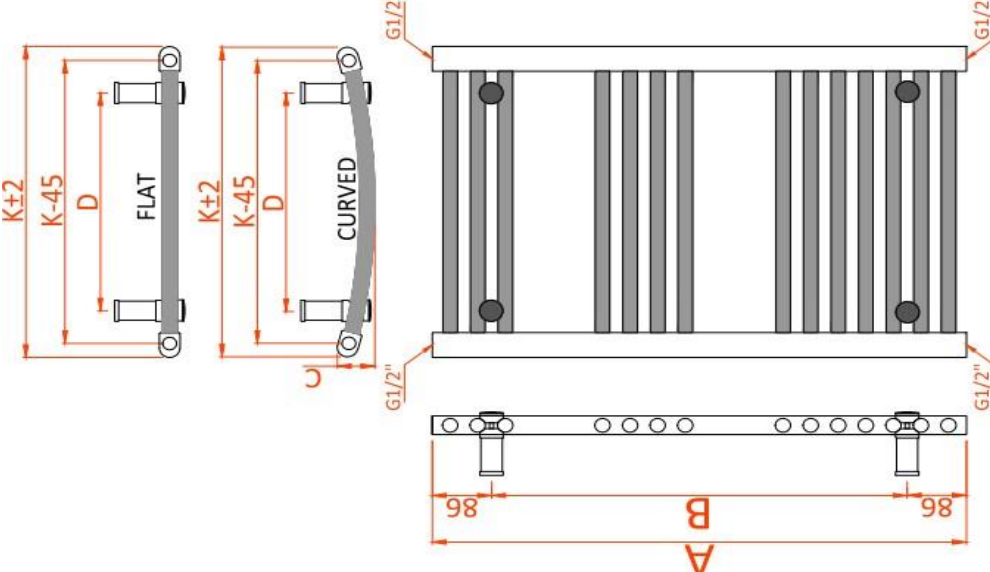


TOWEL RAIL



WALL

HEIGHT	WIDTH	CONNECTION AXIS	WALL MOUNTING DIMENSIONS	CURVED DEPTH
A±3 (mm)	K±2 (mm)	K-45 (mm)	B (mm)	C±3 (mm)
775	400	355	250	38
	500	455	350	48
	600	555	450	58
	750	705	600	62
1175	400	355	250	38
	500	455	350	48
	600	555	450	58
	750	705	600	62
1475	400	355	250	38
	500	455	350	48
	600	555	450	58
	750	705	600	62
1775	400	355	250	38
	500	455	350	48
	600	555	450	58
	750	705	600	62



FLAT CURVED

G1/2" G1/2" G1/2" G1/2"

86 86 B A

Ugradnju mora izvršiti ovlaštena osoba.	
A	Radijator se ne smije montirati bliže od 50 mm ispod bilo koje nadvisene površine (npr. police) i ne niže od 100 mm od poda. Prenesite mjerenje položaja nosača bušilice na zid.
B	Izbušite zid i umetnite zidna uloške (1) (ili druge prikladne učvršćivače).
C	Stavite držače (2) na zid i pričvrstite ih na zidne tiple (1) pričvrstnim vijcima (5) i podloškama (4).
D	Pričvrstite nosače (6) na radijator.
E	Umetnite držače (2) i pritegnite sigurnosne vijke (3)

OPĆA PREPORUKA

- Prije ugradnje radijatora potrebno je isprati sustav grijanja kako biste uklonili eventualni mulj, kamenac, ostatke rada, tragove fluksa, ulja itd.
- Kada je pH vode u sustavu izvan raspona 5,5-8,5 i/ili kada je otopljeni iznad 0,1mg/l, uvijek je potrebno zaštititi komponente sustava grijanja (radijator je jedan od njih) s odgovarajućom kemijskom obradom kompatibilna sa svim dijelovima u dodiru s vodom (također i silikonskom gumom).
- Kako bi se radijator ugradio na zid, potrebno je odabrati odgovarajuće pričvrstne elemente za zidni materijal.
- Ako voda u sustavu prijeđe 50°C, postavite oznaku upozorenja blizu radijatora kako biste izbjegli slučajno opekotine.
- Čistite površinu radijatora samo mekom krpom kako biste izbjegli ogrebotine i nemojte koristiti kemijska sredstva tijekom čišćenja. Zabranjeno je penjati se na radijator.
- Maksimalna radna temperatura 95°C, maksimalni radni tlak 8 bara.